

Heraldický znak

barevná specifikace

Základní vyobrazení znaku na síťovém diagramu.

doplňující informace



150%



100%



75%




50%

Doporučené velikosti

technická specifikace

Při práci se znakem je třeba dodržovat i určitá pravidla, která ošetřují jeho velikost a napomáhají systémovému užití znaku. Rozměrová řada nabízí spektrum doporučených velikostí pro různá užití. Základní 100% velikost představuje optimální rozměr při užití znaku na formátu A4. Pro ochranu čitelnosti a správného grafického vyznění znaku je stanovena jeho pevná minimální velikost, kterou nelze překročit. Při dalším zmenšování by již byla ohrožena dostatečná čitelnost znaku. Nastavení rozměrové řady je platné pro obě jazykové mutace znaku.

doplňující informace




Ochranná zóna

Ochranná zóna vyjadřuje prostor, do kterého by nemělo nic zasáhnout. Tato zóna stanoví minimální hranici pro umístění další grafiky či textu. Ochranná zóna je součástí znaku a její přesah je stanoven na 20% šířky pole.

doplňující informace

Základní barevné varianty



barevná specifikace


	C: 0, M: 0, Y: 100, K: 5		PANTONE 803 C
	C: 100, M: 0, Y: 100, K: 0		PANTONE 354 C
	C: 0, M: 100, Y: 100, K: 0		PANTONE 1788 C
	C: 100, M: 60, Y: 0, K: 0		PANTONE 301 C
	C: 0, M: 0, Y: 0, K: 100		PANTONE 803 C

 R: 250 G: 228 B: 0

 R: 0 G: 152 B: 70

 R: 227 G: 30 B: 36

 R: 0 G: 96 B: 170

 R: 43 G: 42 B: 41

technická specifikace

Při plnobarevné aplikaci je nutné dodržovat výše uvedené barvy značky. Další barvou loga může být zlatá barva používaná pro velmi luxusní tiskoviny. Popřípadě v kombinaci se slepotiskem.

zakázané varianty



povolené varianty




Povolené a zakázané varianty

barevná specifikace


Užití podkladových barev pro kombinaci se znakem by mělo být citlivé a podkladová barva by měla být v ideálním případě bílá, popř. v některém odstínu šedé. Další možnosti se týkají jiných odstínů barev, které by rozhodně neměly kolidovat s barevností znaku a sytostí by neměly překračovat 50% sytosti paletové barvy.

Zakázané varianty jsou všechny ty, při nichž do znaku zasahuje jiná grafika a nebo je podkladová barva nad 50% sytosti barevnosti znaku.

doplňující informace



podklad: bílá - C: 0, M: 0, Y: 0, K: 0
logo: černá - C: 0, M: 0, Y: 0, K: 100



podklad: bílá - C: 0, M: 0, Y: 0, K: 0
logo: šedá - C: 0, M: 0, Y: 0, K: 0



podklad: černá - C: 0, M: 0, Y: 0, K: 100
logo: bílá - C: 0, M: 0, Y: 0, K: 0



podklad: černá - C: 0, M: 0, Y: 0, K: 100
logo: šedá - C: 0, M: 0, Y: 0, K: 50



podklad: šedá - C: 0, M: 0, Y: 0, K: 50
logo: černá - C: 0, M: 0, Y: 0, K: 100



podklad: šedá - C: 0, M: 0, Y: 0, K: 50
logo: bílá - C: 0, M: 0, Y: 0, K: 0

Černobílá varianta loga

barevná specifikace

Znak v černobílém provedení může být užíváno i v odstínech šedi. Jeho sytost však musí být vždy aplikována dle sytosti podkladu. V případě aplikace znaku na šedý či jiný barevný podklad musí být denzita znaku alespoň o 50% sytější, než podklad.

doplňující informace



Způsoby užití

technická specifikace

Důležitým aspektem znaku je i jeho postavení v rámci dokumentu a nebo merkantilie. Mělo by stát vždy v levém horním rohu a nebo na středu horní čtvrtiny dokumentu.

doplňující informace